

## **Informationsbroschüre zum Übertritt in die weiterführenden Schulen nach der 3. Klasse und zu den Wahlpflicht-, Wahl- und Freifächern im Schuljahr 2026/27**

- 1) Übertritt weiterführende Schulen
- 2) Wahlpflichtfächer 3. Klasse
- 3) Wahl- und Freifächer 3. Klasse
- 4) Beschreibungen Wahl- und Freifächer

### **1) Übertritt in die weiterführenden Schulen**

In der folgenden Tabelle ist ersichtlich, welche Fächer auf welche Art für den Übertritt in die weiterführenden Schulen zählen.

<b>Fach</b>	<b>zählt</b>	<b>Bemerkungen</b>
DEUTSCH	doppelt	Es muss mindestens die Note 4 erzielt werden.
ENGLISCH	einfach	-
FRANZÖSISCH	einfach	-
MATHEMATIK	doppelt	Es muss mindestens die Note 4 erzielt werden.
NATUR UND TECHNIK	doppelt	-
RÄUME, ZEITEN, GESELLSCHAFTEN	doppelt	-
POLITISCHE BILDUNG WIRTSCHAFT, ARBEIT, HAUSHALT MEDIEN UND INFORMATIK	einfach	Aus den drei Noten in den Fächern "Politische Bildung", "Wirtschaft, Arbeit, Haushalt" sowie "Medien und Informatik" wird der arithmetische Durchschnitt berechnet und auf eine Dezimalstelle gerundet
MUSIK BEWEGUNG UND SPORT WAHLPFLICHTFACH	einfach	Aus den drei Noten in den Fächern "Musik", "Bewegung und Sport" und Wahlpflichtfach "Bildnerisches Gestalten" oder "Textiles und Technisches Gestalten" wird der arithmetische Durchschnitt berechnet und auf eine Dezimalstelle gerundet  Hat die Schülerin / der Schüler das Wahlpflichtfach "Projekte und Recherchen" besucht, wird aus den zwei Noten in den Fächern "Musik" und "Bewegung und Sport" der arithmetische Durchschnitt berechnet und auf eine Dezimalstelle gerundet.

## 2) Wahlpflichtfächer 3. Klasse

In der 3. Klasse der Bezirksschule müssen die Schülerinnen und Schüler eines der drei Wahlpflichtfächer wählen:

Wahlpflichtfächer	Lektio- nen	zählt für den Übertritt in weiterführende Schulen (siehe oben)	Abschlusszertifikat
Bildnerisches Gestalten	2	ja	nein
Textiles und Technisches Gestal- ten	2	ja	nein
Projekte und Recherchen	2	nein	ja

Wie im Abschnitt 1) aufgezeigt, werden für den Übertritt in weiterführende Schulen nur die Noten in den Fächer BG oder TTG nach dem aufgezeigten Schlüssel berücksichtigt. Im Fach P&R erhält man ein Abschlusszertifikat, welches dem Abschlusszeugnis beigelegt wird.

Die Wahl bzw. Nichtwahl des Fachs BG ist für Schülerinnen und Schüler, welche nach Abschluss der Bezirksschule in eine weiterführende Schule wechseln möchten, gut zu prüfen. Solltest du in der FMS oder im Gymnasium das Grundlagenfach BiG wählen, so ist die Wahl von BG in der 3. Bez empfehlenswert, aber nicht zwingend.

Wahlpflichtfach:	Lehrpersonen:	Lektionen/Woche:	zählt für Übertritt in weiterführende Schulen
<b>Bildnerisches Gestalten</b>	BG Lehrpersonen	2	Ja (Siehe Abschnitt 1)
			Abschlusszertifikat
			nein



Im Wahlpflichtfach BG kannst du deine gestalterischen Fähigkeiten vertiefen, weiterentwickeln und frei anwenden:

Im 1. Semester wirst du an vorgegebenen Aufgabestellungen deine zeichnerischen, malerischen und räumlichen Kompetenzen erweitern und  
im 2. Semester ein eigenes gestalterisches Projekt entwickeln und durchführen. Dein freies BG-Abschlussprojekt darfst du in einer Ausstellung präsentieren.

<i>Wahlpflichtfach:</i>	<i>Lektionen/Woche:</i>	<i>zählt für Übertritt in weiterführende Schulen</i>
<b>Textiles und Technisches Gestalten</b>	2	Ja (siehe Abschnitt 1)
		<i>Abschlusszertifikat</i>
		nein

Im Wahlpflichtfach TTG (Textiles und Technisches Gestalten) kannst du deine erlernten Fähigkeiten einsetzen und dich vertieft mit verschiedenen Geräten/Maschinen, Materialien und Verarbeitungstechniken auseinandersetzen. Der Fokus liegt auf dem Designen eigener Produkte.

Du arbeitest in beiden Bereichen (technisch und textil), wählst aber einen Schwerpunkt, in den du dich vertiefen möchtest. Bei der Gruppeneinteilung wird versucht, deine Auswahl zu berücksichtigen. Setze bitte auf dem Anmeldeformular das entsprechende Kreuz.

Es wird grösstenteils an eigenen Projekten gearbeitet. Hier sind deine eigenen Ideen gefragt! Die Projekte werden als Einzelarbeiten geplant und umgesetzt. Je nach Vorhaben kannst du in Absprache mit der Lehrperson unterschiedliche Materialien (Textilien, Metall, Holz, Acryl, etc.) einsetzen. Zum Schuljahresschluss präsentierst du dein Projekt in einer Ausstellung zusammen mit BG und P&R im Schulhaus.



Wahlpflichtfach:	Lektionen/Woche:	zählt für den Übertritt in weiterführende Schulen
<b>Projekte und Recherchen</b>	2	nein
		Abschlusszertifikat
		ja

### Was erwartet dich in diesem Wahlpflichtfach?

Du lernst Schritt für Schritt, wie du ein Projekt planst, durchführst und schliesslich präsentierst. In der Themenwahl deines Projektes bist du frei.

#### Verschiedene Formen der Projektarbeit

- Du kannst beispielsweise ein **Themenprojekt** wählen, in welchem du vorliegendes Wissen zusammenträgt, verarbeitest und in einer schriftlichen Arbeit neu strukturierst. Dabei steht eine vertiefte Recherche im Vordergrund.

Bsp.: Verfolgung der Juden im Zweiten Weltkrieg / Der Regenwald und seine Funktion für das Klima / Tsunamis- Entstehung und Folgen

- Du kannst auch ein **Handlungsprojekt** machen, wo der Fokus auf der Durchführung einer praktischen Arbeit liegt. Dabei dokumentierst du deine Arbeitsschritte und reflektierst dein Endprodukt kritisch.

Bsp.: Bau eines Baumhauses / Frisieren eines Mofas / Programmieren eines Handy-Games

- Schliesslich ist es auch möglich, ein **Erkundungsprojekt** zu verwirklichen. Im Zentrum steht die Auseinandersetzung mit einem Aspekt der Aussenwelt. Eindrücke, Erfahrungen und Erkenntnisse werden in einer schriftlichen Arbeit dokumentiert.

Bsp.: Trainingstagebuch führen und Fortschritte dokumentieren / Anlass für Kinder in der Gemeinde auf die Beine stellen / Neues Instrument autodidaktisch erlernen

Bei allen Formen der Projektarbeit lernst du, eine schriftliche Dokumentation zu verfassen und am Schluss eine Präsentation vorzubereiten und zu halten.

### Wie arbeiten wir in diesem Wahlpflichtfach?

- Vorwiegend arbeitet ihr in Partner- oder Gruppenarbeit.
- Eine hohe Eigenverantwortung und Eigenmotivation wird erwartet.
- Kurze Inputs der Lehrperson zum Aufbau einer Arbeit, zu Zielformulierungen, zur Vorbereitung auf eine Präsentation, zu Auftrittskompetenz etc. unterstützen euch.
- Erstes Semester erlernst du die Skills, um ein Projekt durchzuführen, im zweiten Semester setzt du ein eigenes Projekt um.
- Die Lehrperson unterstützt euch bei der Themenfindung, bei der Umsetzung der schriftlichen Arbeit und bei der Präsentation.
- Am Ende des zweiten Semesters wird euer Produkt im Rahmen der grossen Ausstellung präsentiert und ihr stellt eure Arbeit vor Publikum (Eltern, Kollegen und Lehrpersonen) vor.

### Welche Rolle spielt die Projektarbeit?

Zum Abschluss erhältst du eine formative Beurteilung (ohne Note) zum Arbeitsprozess, zum Endprodukt und zur Präsentation. Du erhältst ein Abschlusszertifikat.

### 3) Übersicht Wahl- und Freifächer 3. Klasse

#### Bemerkungen zur Anmeldung

##### Freiwillig

Es besteht keine Verpflichtung, ein Wahl- oder Freifach zu besuchen.

##### Wie bist du dabei?

Überlege dir, ob dich das Wahl- oder Freifach wirklich interessiert. Diskutiere mit Kolleginnen und Kollegen. Entscheide dich zusammen mit deinen Eltern. Fülle das Anmeldeformular vollständig aus und reiche es rechtzeitig ein. Falls ein Kurs nicht durchgeführt werden kann, bekommst du Bescheid.

##### Was du auch noch wissen musst:

- Die Anmeldung ist definitiv und gilt für ein ganzes Schuljahr.
- Es gilt die Absenzenordnung der Schule.
- Ein Wahlfach- oder Freifachkurs kann nur durchgeführt werden, wenn eine Mindestzahl von Schülerinnen und Schülern angemeldet sind.
- In gewissen Wahl- oder Freifächern ist es möglich, Angemeldete verschiedener Klassenstufen zusammenzufassen.
- Ungenügender Einsatz und/oder negatives Verhalten können zum Ausschluss aus dem Kurs führen.
- Vereinzelt können aus stundenplantechnischen Gründen Schülerinnen und Schüler gewisse Freifächer nicht besuchen. Die Betroffenen werden durch die Schulleitung informiert.

Keines dieser Fächer zählt für den Übertritt an eine weiterführende Schule.

Wahlfächer	Lektionen	Bemerkungen
Latein ( <i>Fortsetzungskurs</i> )	3	<i>Erweiterungsfächer</i>
Italienisch ( <i>Fortsetzungskurs</i> )	2	
Geometrisch-technisches Zeichnen GTZ	1	
Chor	1	
<b>Freifächer lokal</b>		<i>Bei beiden Cambridge-Kursen wird eine Empfehlung der FLP Englisch und der KLP verlangt. Für den Kurs Celi Zertifikat wird die Empfehlung der FLP Italienisch verlangt.</i>
Cambridge B2 First for Schools	2	
Cambridge English B1 Preliminary for Schools	2	
CELI A2 bzw. B1		
NT-Praktikum	2	
800 Jahre Kloster Wettingen: Texte und Theater	1	
Geheimnisse der Pyramiden	1	
Schreibatelier	1	
Songwriting / Music Production	1	
Die Welt: Zusammenhänge verstehen	1	
Offenes Atelier Gestalten	2	
Band-Workshop ( <i>an der Sereal Wettingen</i> )	1	




	<i>Leitung:</i>	<i>Lektionen/Woche:</i>	<i>Promotion ja/nein:</i>
<b>Geometrisch-technisches Zeichnen GTZ</b>	Andreas Indermaur	1	ja
		<i>Aufnahmekriterien:</i>	<i>Dauer:</i>
		Besuch 3. Klasse	Jahreskurs

### Was erwartet dich in diesem Wahlfach?

Der Kurs **GTZ** vertieft dein Verständnis in der Geometrie und fördert dein Vorstellungsvermögen im dreidimensionalen Raum.

Mit Arbeitsbeispielen aus der Berufswelt und eventuell eigens recherchierten Informationen kannst du selbst erfahren, ob dir solche Tätigkeiten allenfalls zusagen.



### Was lernst du in diesem Wahlfach?

#### GtZ:

- Einführung ins GtZ mit Darstellungen aus der Geometrie (Schrift- und Strichübungen)
- Wichtigste Grundkonstruktionen aus der Geometrie
- Grundlagen zu geometrischen Figuren und Körpern
- Plandarstellungen nach vorgegebenen Modellen (Normalprojektion und Parallelperspektive)
- Entstehung und Konstruktion von optischen Täuschungen



#### CAD (Computer Aided Design):

- Einführung ins CAD am PC
- Baupläne mit CAD erstellen

#### Technische Projekte:

- Projektablauf mit: Problemstellung, Konzept / Design und Konstruktion
- Abschlussprojekt: Planung und Konstruktion des eigenen Traumhauses.

### An wen richtet sich das Angebot?

Dieser Kurs unterstützt deine Berufswahl, falls du dich für einen technischen Beruf interessierst. Erwartet wird, dass du dich für die angebotenen Kursinhalte aktiv interessierst und genau arbeitest.

### Wie bist du dabei?

Überlege dir, ob dich das Wahlfach wirklich interessiert. Diskutiere mit Kollegen und Kolleginnen. Frage bei der Kursleitung nach. Entscheide dich zusammen mit deinen Eltern. Fülle das Anmeldeformular vollständig aus und reiche es rechtzeitig ein. Sobald klar ist, welche Wahlfächer durchgeführt werden können, bekommst du Bescheid. - Alles klar?

	<i>Leitung:</i>	<i>Lektionen/Woche:</i>	<i>Promotion ja/nein:</i>
<b>Chor</b>	Elwira Piasecka	1	Nein
		<i>Aufnahmekriterien:</i>	<i>Dauer:</i>
		Freude am Singen	Ganzes Jahr

### Was erwartet dich im Wahlfach Chor?

Stell dir vor: Du stehst nicht nur vor dem Spiegel, während dein Lieblingssong läuft – du stehst mit deinen Freunden auf der Bühne und performst ihn live! Im Wahlfach Chor machen wir genau das: Wir erwecken deine Playlist zum Leben. Hier geht es darum, gemeinsam zu Grooven, Emotionen zu teilen und mit der Power eurer Stimmen zu begeistern. Dein Sound, deine Wahl: Wir singen, was euch gefällt. Ob Pop-Hits, Rock-Hymnen, Balladen oder eure eigenen kreativen Arrangements – die Setlist entsteht aus euren Ideen.



Showtime! Wir wollen raus aus dem Proberaum! Wir arbeiten auf min. zwei coole Auftritte pro Schuljahr hin, bei denen wir zeigen, was wir draufhaben. Das Lampenfieber und der Applaus danach sind das beste Gefühl der Welt. Bist du bereit, den Vibe zu spüren und deine Stimme zu erheben? Melde dich jetzt an und werde Teil unseres Chors!

### Was lernst du im Wahlfach Chor?

Du entwickelst Fähigkeiten, die dir in vielen Lebensbereichen nützlich sind:

- Auftreten vor dem Publikum und erste Bühnenerfahrung sammeln
- Teamarbeit und gemeinsames Arbeiten an einem Ziel
- Ein Projekt durch deinen Beitrag zum Erfolg führen

Und natürlich lernst du auch musikalisch dazu:

- Deine Stimme weiterentwickeln
- Mehrstimmigen Gesang erleben
- Gehör und dein Rhythmusgefühl verbessern



	Leitung:	Lektionen/Woche:	Promotion ja/nein:
<b>Cambridge B2 First for Schools</b> (FCE (First Certificate in English) for Schools)	Vesna Alvarez	2	nein
		Aufnahmekriterien:	Dauer:
		Schülerinnen und Schüler der 3. Klassen mit guten und sehr guten Leistungen in Englisch und mit der Empfehlung ihrer Klassen- und Fachlehrperson (E)	Ganzes Jahr

### Was erwartet dich in diesem Freifach?

This class is aimed at motivated students who want to achieve a diploma at level B2. A B2 *First for Schools* qualification shows that a student has the language skills they need to communicate in an English-speaking environment.

The B2 *First for Schools Certificate* is recognized around the world and especially by Swiss employers and Swiss schools (BM) as proof of upper-intermediate level English skills for industrial, administrative and service-based employment (KV). For detailed schools please refer to [Cambridge Exams Informations](#).

Everything you do in this class is aimed at passing the test in June next year. The test will be taken in Zurich or Baden, assessing Reading and Use of English (1 h 15), Writing (1 h 20), Listening (40 min) and Speaking (14 min). The overall performance is calculated by averaging the scores achieved in these five skills. The weighting of each of the five skills is equal.

Each week, you will work hard toward this goal. You can expect homework of about 30 minutes per week.



**Cambridge  
Assessment**

### Was lernst du in diesem Freifach?

You will study English grammar, vocabulary, reading, writing, listening and speaking in depth. This is a "teaching – to – the – test" class, meaning we work towards and focus exclusively on passing the test. You will have numerous opportunities of taking sample tests, so you know what to expect come test time.

### An wen richtet sich das Angebot?

This course is for 3<sup>rd</sup> graders who are prepared to work hard. Due to increasing demand, this course cannot offer any other levels besides B2!

### Kurzfassung in Deutsch

Das Ziel dieses Kurses ist, im Juni nächsten Jahres den *First Certificate in English (FCE) for Schools* erfolgreich zu bestehen. Wer sich anmeldet, geht an die Prüfung. Die Kursleitung leitet den Unterricht und organisiert die Prüfung in und die Anreise nach Zürich oder Baden. Die Schule übernimmt die Kosten für das Kursbuch. Die Eltern übernehmen die Kosten für die Prüfung (ca. 410.- CHF) und die Reise. Familien, die sich dies nicht leisten können, wenden sich an die Schulleitung der Bezirksschule.

" Eine Cambridge English Prüfung zu absolvieren, gibt meinen Schülerinnen und Schülern die Möglichkeit, ein internationales Diplom zu erwerben. Es sind solche zusätzlichen Qualifikationen, welche ihnen einen Vorteil bei der Lehrstellensuche geben. "

Sebastian Weder  
Lehrperson,  
Sekundarschule Adliswil, ZH

	Leitung:	Lektionen/Woche:	Promotion ja/nein:
<b>Cambridge English B1 Preliminary for Schools</b>	Elaine Madden	2	nein
		Aufnahmekriterien:	Dauer:
		Schüler:innen der 3. Klassen mit ansprechender bis guter Leistung in Englisch und mit der Empfehlung ihrer Englisch- und Klassenlehrperson.	Ganzes Jahr

### What can you expect from this course?

This course will prepare you to take an international English exam at B1 level (intermediate).

You will study each part of the test in detail and learn useful exam strategies. As well as expanding your English vocabulary and acquiring useful phrases, you will also revise grammar from the 1<sup>st</sup> and 2<sup>nd</sup> grade and study new grammar forms. Writing emails, stories and articles, along with speaking English with the other students, will be important parts of this course.

Everything you do in this course is aimed at helping you pass the exam in June 2026. The exam will take place in Zurich or Baden and will assess reading (45 min), writing (45 min), listening (30 min) and speaking (12 min).

You will have 60 minutes of homework per week.



### Who is this course aimed at?

This course is for students in the **3<sup>rd</sup> class**, who have **good grades in English (4.3 or more)**, are **independent learners** and are willing and able to spend **60 minutes every week doing extra homework** throughout the school year.

You will need the **approval of your English and class teacher** to register for this course.

### Kurzfassung in Deutsch

Das Ziel dieses Kurses ist, im Juni 2026 den *Cambridge English B1 Preliminary for Schools Test* erfolgreich zu bestehen. Bei dieser Prüfung wird das Lesen, Schreiben, Hören und Sprechen getestet. Sie wird von der Firma Swiss Exams durchgeführt und findet in Baden oder Zürich statt.

KursteilnehmerInnen müssen eine **gute Leistung in Englisch** haben und die **Empfehlung ihrer Englischfachlehrperson und Klassenlehrperson bekommen für die Anmeldung für dieses Freifach**.

Wer diese Aufnahmekriterien nicht erfüllt aber sich trotzdem anmeldet, wird automatisch abgemeldet.

Eine hohe Eigenverantwortung und Eigenmotivation werden erwartet. KursteilnehmerInnen müssen bereit sein, das ganze Schuljahr fleissig zu arbeiten und **60 Minuten Hausaufgaben jede Woche** zu erledigen.

Wer sich anmeldet, geht an die Prüfung. Die Kursleitung leitet den Unterricht und organisiert die Prüfung in und die Anreise nach Baden/Zürich. Die Schule übernimmt die Kosten für die Kursbücher. **Die Eltern übernehmen die Kosten für die Prüfung (ca. 255.- CHF)** und Reise nach Baden/Zürich. Familien, die sich dies nicht leisten können, wenden sich an die Schulleitung.

---

### Zitate von ehemaligen Schülern und Schülerinnen:

*„Durch den Kurs hat sich mein Englisch sehr verbessert. Ich habe jetzt auch Erfahrungen gemacht, wie so eine Prüfung läuft, denn es ist ganz anders als eine normale Prüfung in der Schule.“*

*„Wir haben diesen Kurs gewählt, weil man sich so besser auf die weiterführenden Schulen vorbereiten kann. Das Zertifikat kann auch Vorteile bei der Lehrstellensuche haben, und allgemein beim gesamten Portfolio. Die Vorbereitung und die Mühe haben sich gelohnt!“*

	Leitung:	Lektionen/Woche:	Promotion ja/nein:
<b>CELI</b> (Certificati di Lingua Italiana – A2 / B1)	G. Farner & T. Nägeli	1	nein
		<b>Aufnahmekriterien:</b> <i>Schülerinnen und Schüler der 3. Klassen mit guten und sehr guten Leistungen in Italienisch und mit der Empfehlung ihrer Fachlehrperson (I)</i>	<b>Dauer:</b>  ganzes Jahr



**CENTRO VALUTAZIONE  
CERTIFICAZIONI LINGUISTICHE**  
Università per Stranieri di Perugia



**Università  
per Stranieri  
di Perugia**

I CELI sono certificati di conoscenza della lingua italiana. Verificano la capacità d'uso della lingua italiana nelle più comuni situazioni comunicative.

Il test consiste in quattro parti: prova di comprensione della lettura, prova di produzione di testi scritti, prova di comprensione dell'ascolto e prova orale.

Il test si svolgerà a maggio ad Aarau. Il certificato verrà rilasciato dall'Università degli Stranieri di Perugia e attesta la conoscenza della lingua italiana al livello A2 / B1 del Quadro Comune Europeo di Riferimento.

**Al livello A2** i candidati sono in grado di scambiare informazioni di base su di sé, la famiglia, e di descrivere in modo semplice situazioni ed eventi anche al passato.

**Al livello B1** i candidati sono in grado di interagire nell'ambito di situazioni ed argomenti familiari e di loro interesse, e di esprimere in modo semplice sogni e speranze, esporre brevemente ragioni e dare spiegazioni.

**In base alla tua conoscenza della lingua italiana, decideremo insieme per quale certificato sarai ammesso.**

### **Ziel des Kurses**

Mit Italienisch kannst du punkten!

Ein Zertifikatskurs zeigt, dass du motiviert bist und über den Unterricht hinaus lernst. Das Zertifikat ist ein Plus für spätere Bewerbungen, Austauschprogramme oder deine weitere Schullaufbahn.

Im Kurs üben wir für die Prüfung. Wir werden alle verschiedenen Kompetenzen **intensiv** trainieren.

### **Infos für die Eltern**

Die Kosten für das Kursbuch wird die Schule übernehmen. **Die Eltern bezahlen die Kosten für die Prüfung (ca. 250.- CHF)** und die Reise nach Aarau. Familien, die sich dies nicht leisten können, wenden sich an die Schulleitung der Bezirksschule. Mit der Anmeldung für diesen Kurs verpflichten sich die Schülerinnen und Schüler zur Teilnahme an der Zertifikatsprüfung.

	<i>Leitung:</i>	<i>Lektionen/Woche:</i>	<i>Promotion ja/nein:</i>
<b>NT-Praktikum</b>	Andreas Bossart	2	nein
		<i>Aufnahmekriterien:</i>	<i>Dauer:</i>
		3. Bez.	ganzes Jahr

Im NT-Praktikum steht das Experimentieren im Vordergrund!

Wir führen spannende Versuche durch, die im regulären NT-Unterricht keinen Platz finden.

## Was erwartet dich?

- ⇒ Du lernst die Naturwissenschaften von ihrer spannendsten Seite kennen.
- ⇒ Du übst den Umgang mit verschiedenen Laborgeräten.
- ⇒ Du lernst den sicheren Umgang mit Chemikalien.
- ⇒ Du arbeitest allein oder in kleinen Gruppen an Experimenten aus den Bereichen:

**Biologie:** DNS sichtbar machen, Sezieren, Enzyme in Aktion, ...

**Physik:** Optische Täuschungen, Kräfte und Bewegung, Elektrizität und Magnetismus, ...

**Chemie:** Kristalle züchten, Streichhölzer herstellen, Selbstentzündendes Feuer, ...

## Warum mitmachen?

Du arbeitest wie echte Wissenschaftlerinnen und Wissenschaftler.

Du lernst, wie man Experimente plant, durchführt und auswertet.

Du hast Spass am Forschen und Entdecken!



<i>Freifach:</i>	<i>Leitung:</i>	<i>Lektionen/Woche:</i>	<i>Promotion ja/nein:</i>
<b>800 Jahre Kloster Wettingen: Texte und Theater</b>	Natascha Krainovic / Dorothe Zürcher	1	nein
		<i>Aufnahmekriterien:</i>	<i>Dauer:</i>
		1.-3. Bez.	ganzes Jahr

### **Was erwartet dich in diesem Wahlfach?**

Du beteiligst dich aktiv an der 800 Jahr Feier des Klosters Wettingen. Wir besuchen die Klosterhalbinsel, schreiben und entwickeln Texte dazu (Erzählungen, Horror, Sachtexte, Fantasy usw.). Den Text präsentierst du oder jemand anderes während der Jubiläumsfeier einem Publikum, das mit uns von Ort zu Ort spaziert.

### **Was lernst du in diesem Wahlfach?**

Längere Zeit eigene Ideen entwickeln und Texte dazu schreiben. Die eigenen Gedanken und Interessen in einem Text ausdrücken.

Texte vor Publikum präsentieren und vortragen.



### **An wen richtet sich das Angebot?**

Schüler und Schülerinnen, die gerne Geschichten schreiben.

Und / oder Schüler und Schülerinnen, die gerne Theater spielen und vor Publikum etwas präsentieren.

Und / oder Schüler und Schülerinnen, die interessiert an Geschichte sind.

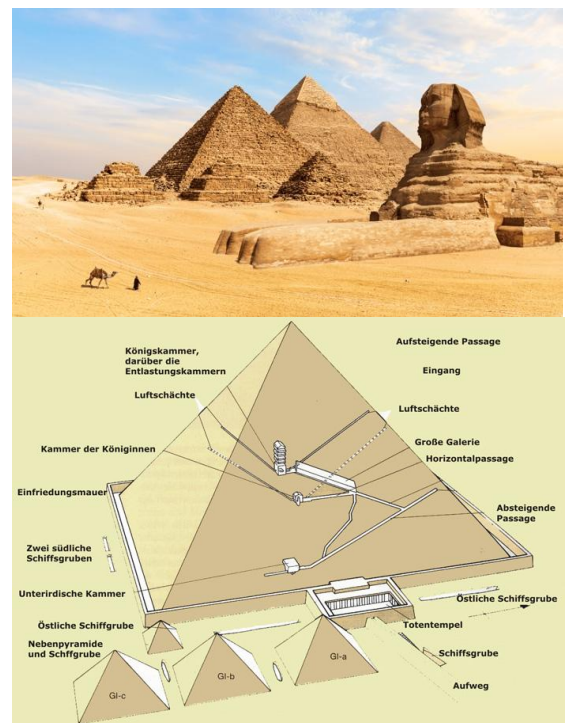
	<i>Leitung:</i>	<i>Lektionen/Woche:</i>	<i>Promotion ja/nein:</i>
<b>Geheimnisse der Pyramiden</b>	Andreas Indermaur	1 (evtl. Halbjahreskurs mit 2 Lektionen/Woche)	nein
		<i>Aufnahmekriterien:</i>	<i>Dauer:</i>
		1.-3. Bez.	Ganzes Jahr

### Was erwartet dich in diesem Wahlfach?

Du tauchst ein in die faszinierende Welt des alten Ägyptens und erforschst die Geheimnisse rund um die Pyramiden von Gizeh. Wir beschäftigen uns mit der Sphinx, der Cheops-Pyramide, den rätselhaften Luftschächten der Grossen Pyramide, dem Zweck des Pyramidenbaus sowie mit bekannten und unbekannten Theorien zu ihrer Entstehung. Auch geheimnisvolle Orte wie das Osiris-Grab und spannende Deutungen wie die Oriontheorie stehen im Zentrum.

### Was lernst du in diesem Wahlfach?

- ◆ Wie man spannenden Rätseln systematisch auf den Grund geht und eigene Forschungsfragen entwickelt
- ◆ Geheimnisse aus Filmen, Texten und anderen Quellen entschlüsseln, vergleichen und kritisch hinterfragen
- ◆ Verborgene Zusammenhänge erkennen und Informationen zu einem Gesamtbild zusammensetzen
- ◆ Alleine oder im Team ein Projekt von der ersten Frage bis zur Präsentation gestalten
- ◆ ... und nicht zuletzt unwahrscheinlich viel über ägyptische Geschichte.



### An wen richtet sich das Angebot?

- ◆ Schülerinnen und Schüler, die gerne forschen, nach Geheimnissen suchen und offenen Fragen nachgehen
- ◆ Schülerinnen und Schüler, die sich für Geschichte, Archäologie und alte Kulturen interessieren
- ◆ Schülerinnen und Schüler, die Freude daran haben, andere in eine geheimnisvolle Welt mitzunehmen
- ◆ Schülerinnen und Schüler, die projektorientiertes Arbeiten mögen



	<i>Leitung:</i>	<i>Lektionen/Woche:</i>	<i>Promotion ja/nein:</i>
<b>Schreibatelier</b>	Dorothe Zürcher	1	nein
		<i>Aufnahmekriterien:</i>	<i>Dauer:</i>
		2. / 3. Bez.	ganzes Jahr

### Was erwartest dich in diesem Freifach?

Schreibst du gerne?

Romane, Reportagen, Comics, Mangas, Poetry Slam, FanFiction oder anderes?

Dann bist du hier richtig.

Du arbeitest an einem eigenen Projekt und wirst von der Lehrperson betreut. Woran du schreibst, bestimmst du. Natürlich kannst du dein Projekt laufend verändern.

Dein erstes Publikum - die anderen Mitglieder des Kurses - sind jedenfalls gespannt auf dein Werk.

### Was lernst du in diesem Freifach?

Du arbeitest über längere Zeit an einem eigenen Text /Projekt.

Du verbesserst deine Schreibfähigkeit, lernst lange Texte und Charaktere entwickeln.


Du wirst eigene und fremde Texte beurteilen, überarbeiten und besprechen.

Du bringst deine Sprache, deine Ideen und Interessen in einem Text zum Ausdruck.



### An wen richtet sich das Angebot?

An alle Schüler:innen, die gerne längere Zeit an einem eigenen Text schreiben.



	<i>Leitung:</i>	<i>Lektionen/Woche:</i>	<i>Promotion ja/nein:</i>
<b>Songwriting/ Music Production</b>	Elwira Piasecka	1	Nein
		<i>Aufnahmekriterien:</i>	<i>Dauer:</i>
		Besuch 2. oder 3. Klasse	Ganzes Jahr

### Was erwartet dich in diesem Freifach?

In diesem Freifach dreht sich alles um das kreative Musizieren anhand eigener Projekte. Egal, ob du Beats produzieren, eigene Songs oder Musikstücke komponieren oder diese direkt aufnehmen möchtest – du hast die Wahl und gestaltest dein Projekt selbst.

Nutze die Gelegenheit, deine musikalische Kreativität auszuleben. Du hast sogar die Möglichkeit, deine Songs oder Musikproduktionen bei diversen schulischen Auftritten einem Publikum zu präsentieren.



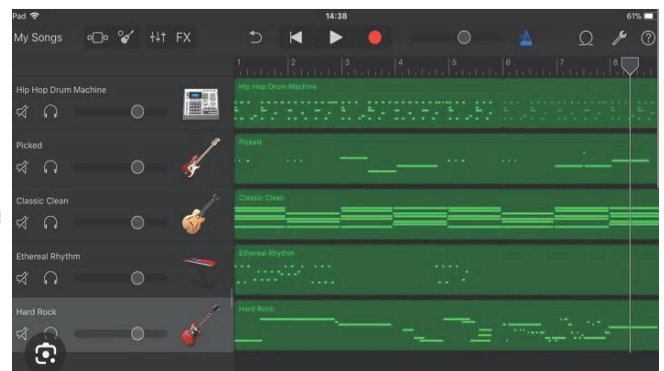
### Was lernst du in diesem Freifach?

- Anhand bekannter Beispiele zu verstehen, wie Musik heute funktioniert.
- Einen eigenen Song zu schreiben, zu strukturieren und aufzunehmen.
- Musik digital zu bearbeiten und sie erfolgreich dem Publikum bereitzustellen.

### An wen richtet sich das Angebot?

Das Freifach ist für alle, die:

- Musik lieben.
- Eigene Beats produzieren möchten.
- Eigene Songs und/oder Musikstücke komponieren und bei den halbjährlichen Konzerten vor dem Publikum präsentieren wollen.



	<i>Leitung:</i>	<i>Lektionen/Woche:</i>	<i>Promotion ja/nein:</i>
<b>Die Welt: Zusammen- hänge verstehen</b>	Dominik Taddei	1	nein
			<i>Dauer:</i>
		3. Klassen	ganzes Jahr

### Was erwartet dich in diesem Freifach?

Wir sprechen über aktuelle Ereignisse, welche die Welt bewegen und Themen, die international oder in der Schweiz für Diskussionen sorgen. Die aktuellen Ereignisse aus Gesellschaft, Wirtschaft und Politik werden unter die Lupe genommen und von verschiedenen Blickwinkeln betrachtet und in Zusammenhang mit anderen Ereignissen gesetzt.

### Was lernst du in diesem Freifach?

Du lernst Themen aus verschiedenen Blickwinkeln zu betrachten.

Du lernst, wie sich Ereignisse erklären lassen.

Du lernst die Welt besser zu verstehen.

### An wen richtet sich das Angebot?

Wenn du Interesse an Geschichte, Geografie, Politik und Wirtschaft hast und gerne diskutierst und präsentierst, erwartet dich ein sehr spannendes und lehrreiches Jahr.

### Themen aus dem vergangenen Schuljahr:

Nahostkonflikt, Schulsysteme weltweit vergleichen, Brandkatastrophe von Crans Montana, Gen Z-Proteste in Nepal, Ermordung von Charlie Kirk, ...





# OFFENES ATELIER


## Freifach 2. und 3. Klasse

Dieses Angebot richtet sich an gestalterisch interessierte, experimentierfreudige Schülerinnen und Schüler, die gerne mit verschiedenen Materialien und neuen Medien arbeiten.

Hier kannst du deine gestalterischen Fähigkeiten und Fertigkeiten erweitern und selbstständige Projekte realisieren, die im BG-Unterricht keinen Platz haben.

Die Inhalte entwickelst du einzeln oder in Gruppen zusammen mit den Lehrkräften. Es sind verschiedenste Techniken und Möglichkeiten denkbar:

Malen mit Acryl- oder Ölfarben  
dreidimensionale Objekte  
Fotografieren mit Lochkamera  
digitale Fotografie und Photoshop  
Stencil-Techniken und Spraysen  
Fotomontagen  
Aquarellmalerei  
Drucktechniken  
Animationen auf dem Computer  
Trickfilme mit Legos  
Fantasiewelten aus verschiedensten Materialien  
kurze Spielfilme und Videoschnitt  
Layouten mit InDesign  
Modellieren  
Zeichnen mit Pastellkreiden  
Logos oder T-Shirts designen  
Betonguss  
eigene Ideen



Francesca Brizzi  
Christian Greutmann



	<i>Leitung:</i>	<i>Lektionen/Woche:</i>	<i>Promotion ja/nein:</i>
<b>Bandworkshop</b>	Ole Martin Rüegg Das Freifach findet an der Sereal Wettingen statt!	1	Nein
		<i>Aufnahmekriterien:</i>	<i>Dauer:</i>
		Einfache Grundkenntnisse eines Instrumentes	Ganzes Jahr

### Was erwartet dich in diesem Freifach?

Im Bandworkshop machen wir gemeinsam Musik, studieren verschiedene Songs ein und wer weiss?... führen sie sogar auf. Von modernem Pop über Rockklassiker bis Blues ist alles dabei. Die Songauswahl ist vor allem auch Sache der Bandmitglieder.

### An wen richtet sich dieses Angebot?

Alle, die Interesse haben, sind willkommen. Wenn du bereits ein Instrument spielst, umso besser! Gefragt sind vor allem Gitarre, Bass, Klavier, Schlagzeug und unbedingt auch Sängerinnen und Sänger.

