

## Wahlfächer Bezirksschule 2. Klasse Schuljahr 2019/20

Eine kurze Information zu den Wahlfächern der 2. Klasse der Bezirksschule

### Wahlfachangebot 2. Klasse

Wahlfach	Lektionen	Bemerkungen
Latein (Fortsetzungskurs)	3	Kernfach
Italienisch (Anfängerkurs)	2	Erweiterungsfächer
Geometrisch-technisches Zeichnen	2	
Hauswirtschaft	2	
Textiles Werken	2	
Werken	2	
Biologie-Praktikum	2	zählen nicht für die Promotion
Freies Gestalten mit neuen Medien	2	
Theater- und Rollenspiel	2	
Schulchor	1	
Ethik und Religionen (interkonfessionell)	1	
Tastaturschreiben	1	kostenpflichtige Angebote, zählen nicht für die Promotion
Einführungskurs in Office – Anwendungen	1	
Einführungskurs Office und Tastaturschreiben	1	

### Bemerkungen zur Anmeldung für Wahlfächer

#### Wie bist du dabei?

Überlege dir, ob dich das Wahlfach wirklich interessiert. Diskutiere mit Kollegen und Kolleginnen. Frage bei der Kursleiterin bzw. dem Kursleiter nach. Entscheide dich zusammen mit deinen Eltern. Fülle das Anmeldeformular vollständig aus und reiche es rechtzeitig ein. Alle Schülerinnen und Schüler müssen das Wahlfachformular unterschrieben einreichen, auch wenn keine Wahlfächer belegt werden. Falls ein Wahlfach nicht durchgeführt werden kann, bekommst du Bescheid.

#### Was du auch noch wissen musst:

- Die Anmeldung ist definitiv und gilt für ein ganzes Schuljahr.
- Es gilt die Absenzen-Ordnung der Schule.
- Ein Wahlfachkurs kann nur durchgeführt werden, wenn mindestens 8 Schüler/innen angemeldet sind. Es ist möglich, Angemeldete verschiedener Klassen zusammenzufassen.
- Ungenügender Einsatz und/oder negatives Verhalten können zum Ausschluss aus dem Wahlfachkurs führen.


In diesem Faltprospekt werden folgende Wahlfächer kurz vorgestellt:

- ❖ *Italienisch*
- ❖ *Geometrisch-technisches Zeichnen*
- ❖ *Hauswirtschaft*
- ❖ *Biologie-Praktikum*
- ❖ *Freies Gestalten mit neuen Medien*
- ❖ *Theater- und Rollenspiel*
- ❖ *Tastaturschreiben*
- ❖ *Einführungskurs in Office – Anwendungen*
- ❖ *Einführungskurs Office und Tastaturschreiben*
- ❖ *Schulchor*

Wahlfach:	Leitung:	Lektionen/Woche:	Promotion ja/nein:
<b>Italienisch</b>	Lehrpersonen Italienisch	2	ja

### Was erwartet dich in diesem Wahlfach?

- Du lernst, dich in alltäglichen Situationen auszudrücken: Essen bestellen, nach dem Weg fragen, Hotelzimmer reservieren, Einkäufe erledigen, etc.
- Wir üben die Sprache anhand vieler Rollenspiele zu zweit oder in Gruppen.
- Du erhältst einen Einblick in die vielfältige Kultur Italiens: Musik, Filme, Küche.



### An wen richtet sich das Angebot?

Willkommen sind alle 2.KlässlerInnen (Einsteigerkurs), welche Freude und Lust haben, eine weitere Fremdsprache zu erlernen. Bist du motiviert und willst du dir in zukünftigen Schulen (Kanti) oder Berufslehren mehr Optionen offenhalten, so bist du mit dem Wahlfach Italienisch sicher gut beraten.



Wahlfach	Leitung	Lektionen/Woche	Promotion ja/nein:
<b>Geometrisch-technisches Zeichnen GTZ</b>	Andreas Indermaur	2	ja

### Was erwartest du in diesem Wahlfach?


Der Kurs **GTZ** vertieft dein Verständnis geometrischer Zusammenhänge und fördert dein Vorstellungsvermögen im dreidimensionalen Raum.

Mit Arbeitsbeispielen aus der Berufswelt und eventuell eigens recherchierten Informationen kannst du selbst erfahren ob dir solche Tätigkeiten allenfalls zusagen.

### Was lernst du in diesem Wahlfach?

#### GTZ:

- Einführung ins GTZ mit Darstellungen aus der Geometrie (Schrift- und Strichübungen)
- Wichtigste Grundkonstruktionen aus der Geometrie
- Grundlagen zu geometrischen Figuren und Körpern
- Plandarstellungen nach vorgegebenen Modellen (Normalprojektion und Parallelperspektive)
- Entstehung und Konstruktion von optischen Täuschungen



#### CAD (Computer Aided Design):

- Einführung ins CAD am PC
- Baupläne mit CAD erstellen

#### Technische Projekte:

- Projektablauf mit: Problemstellung, Konzept / Design und Konstruktion
- Abschlussprojekt: Planung und Konstruktion des eigenen Traumhauses.

### An wen richtet sich das Angebot?

Dieser Kurs unterstützt deine Berufswahl, falls du dich für einen technischen Beruf interessierst. Erwartet wird, dass du dich für die angebotenen Kursinhalte aktiv interessierst und genau arbeitest.

Wahlfach:	Leitung:	Lektionen/Woche:	Promotion ja/nein:
<b>Hauswirtschaft</b>	Lehrpersonen Hauswirtschaft	2	ja


### Was erwartet dich in diesem Wahlfach?

- Du übst die erlernten Zubereitungsarten, vertiefst die Kenntnisse vom obligatorischen Schuljahr und erweiterst deine Koch- und Backkünste.
- Du hast Raum und Zeit für Spezielles: Kulinarisches aus fremden Ländern, Torten und Pralinés kreieren, Geschenke aus der Küche herstellen, Partys planen...
- Du erweiterst dein Wissen in: verschiedenen Ernährungsformen, Konsumverhalten, Umgang mit Geld, aktuellen Gesellschaftsthemen, ...
- Du kannst eigene Ideen einbringen und das Programm mit deinen Anregungen mitbestimmen.

### An wen richtet sich das Angebot?

An alle, die in der 1. Bez. Freude am Fach Hauswirtschaft hatten und sich mehr Selbstständigkeit und Sicherheit aneignen wollen.

Wir freuen uns auf motivierte und kreative 2. Klässlerinnen und 2. Klässler.



Wahlfach:	Leitung:	Lektionen/Woche:	Promotion ja/nein:
<b>Freies Gestalten mit neuen Medien</b>	Christian Greutmann	2	nein

### Was erwartest dich in diesem Wahlfach?

- Du arbeitest einzeln oder in kleinen Gruppen an Macintosh-Computern.
- Du lernst eine Gruppe von Adobe-Programmen kennen: Adobe Photoshop, InDesign oder Illustrator.
- Du arbeitest mit digitalen Fotoapparaten und digitalen Videokameras.
- Du schneidest selbst gedrehte Filme oder Trickfilme und vertonst diese mit iMovie.
- Du verbesserst digitale Fotos mit dem Computer.
- Du erstellst eigene Fotomontagen.
- Du erstellst eigene Animationen mit Crazy Talk Animator.
- Du erstellst 3D-Bilder mit Photoshop.



### Was lernst du in diesem Wahlfach?

- Du lernst mit digitalen Eingabegeräten umzugehen: Scanner, Kameras und Videokameras.
- Du lernst digitalen Videoschnitt, Vertonung, Effekte, Übergänge.
- Du musst als Team beim Drehen und Schneiden eines Filmes mitarbeiten.
- Du lernst den Umgang mit Adobe Photoshop, kennst die wichtigsten Werkzeuge und den Umgang mit verschiedenen Ebenen.
- Du lernst die Programme InDesign und Illustrator kennen.
- Du lernst die Herstellungsweise eines eigenen Trickfilms kennen, arbeitest mit Video- und Audioeffekten.

Animation mit Crazy Talk Animator von Lukas Angstmann

Montage als Gruppe mit Adobe Photoshop von Reto Meier



## An wen richtet sich das Angebot?

Dieses Angebot richtet sich an technisch und gestalterisch interessierte Zweit- und Drittbezügler/innen, die gerne auch in kleineren Gruppen arbeiten. Das Freifach kann auch hilfreich sein, wenn du einen Berufswunsch in die Richtung eines gestalterischen Berufes hast (Polygraf, Fotograf, Grafiker u.a.).



Rückwärtsfilm:  
Hier wird Schokolade  
rückwärts gegessen



„Nutella-Krimi“:  
Kurzfilm mit iMovie




„Cocolés“:  
Rückwärtsfilm mit  
iMovie

Wahlfach:	Leitung:	Lektionen/Woche:	Promotion ja/nein:
<b>Biologiepraktikum</b>	Lehrpersonen Biologie	2	nein

### Was erwartet dich in diesem Wahlfach?

- Du lernst die Natur besser kennen, indem du einiges genauer untersuchst, beobachtest, skizzierst, beschreibst oder einfach erlebst.
- Du lernst mit Mikroskop und Binokular wie auch mit Sezierbesteck und anderen Geräten umzugehen.
- Du lernst auf Exkursionen verschiedene Lebewesen in ihrer natürlichen oder vom Mensch gestalteten Umgebung kennen.
- Wir untersuchen Zellen, Wassertiere, Blut und vieles anderes.
- Wir sezieren auch Organe oder ev. Fische.



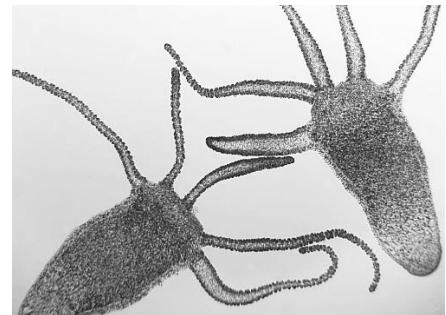
Early microscope



- Du kannst biologische Phänomene erleben und erklären.
- Du darfst viel theoretisch Gelerntes aus dem Biologieunterricht erleben.
- Du arbeitest selbstständig, zu zweit oder in der Gruppe.
- Du erlebst die Biologie im Praktischen, dazu braucht es hin und wieder etwas Theorie.
- Du hast auch die Möglichkeit, das Programm mitzugestalten.

### An wen richtet sich das Angebot?

Alle interessierten, motivierten, experimentierfreudigen 2. Klässlerinnen und Klässler sind herzlich willkommen.



Wahlfach:	Leitung:	Lektionen/Woche:	Promotion ja/nein:
<b>Theater- und Rollenspiel</b>	Christina Lienberger	2	nein

### Was erwartest dich in diesem Wahlfach?

- Du lernst die Grundlagen des Theaterspiels kennen.
- Du lernst, wie eine Geschichte (ein Theater, ein Film) aufgebaut ist und was sie spannend macht.
- Einsatz von musikalischen Elementen im Theater.
- Wir üben unterschiedliche Improvisationstechniken.
- Du arbeitest vorwiegend in Gruppen.
- Du erlebst dich in verschiedenen Rollen.



### Was lernst du in diesem Wahlfach?

- Du kannst dich in einen Gruppenprozess integrieren und deinen eigenen Standpunkt vertreten.
- Du weißt, was es heißt, in einer Gruppe gemeinsam an einem Ziel zu arbeiten und vor Publikum aufzutreten
- Du kennst Methoden, wie theatrale Aufgaben und Probleme kreativ gelöst werden können.
- Du verbesserst dein Selbstbewusstsein und Selbstvertrauen.
- Du beherrschest Formen für theatrale Ausdrucksmöglichkeiten.
- Du kennst dich aus in dramatischen Formen wie Theater, Performance, Film und Fernsehen.

### An wen richtet sich das Angebot?

Das Angebot richtet sich an Schüler und Schülerinnen aller Klassen. Oft können je separate Kurse für die ersten und die oberen Klassen angeboten werden. Auch Neueinsteiger/-innen sind in den oberen Klassen sehr willkommen. Jeder Jahreskurs nimmt Rücksicht auf die Vorkenntnisse der betreffenden Teilnehmer und Teilnehmerinnen. Wenn du Lust hast, einen Schritt über deine dir bekannten Grenzen zu tun, bist du hier am richtigen Ort.



Wahlfächer:	Leitung:	Lektionen/Woche:	Promotion ja/nein:
<b>Tastaturschreiben Office Anwendungen</b>	Diverse Lehrpersonen der Bezirksschule	1	Nein

**Die Wahlfächer Tastaturschreiben und Office Anwendungen sind kostenpflichtig. Für 250 CHF im Jahr kannst du dich für einen Kurs anmelden. Familien, die sich dies nicht leisten können, wenden sich an die Schulleitung der Bezirksschule.**

Dieses Angebot richtet sich an alle interessierten Schülerinnen und Schüler, die fundierte Kenntnisse zu den Office – Anwendungen aufbauen möchten und/oder die für ihre berufliche oder schulische Karriere auf schnelles, korrektes Schreiben mit zehn Fingern angewiesen sind.

Es werden drei verschiedene Kurse angeboten, von denen man sich für einen anmelden kann:

1. Tastaturschreiben
2. Office – Anwendungen
3. Tastaturschreiben und Office - Anwendungen



### ***Tastaturschreiben***

Mit Hilfe eines Programmes kannst du das Zehnfingersystem Schritt für Schritt erlernen. Mit viel Üben und seriösem Einsatz wirst du am Ende des Kurses ein Zertifikat erhalten. Dafür sollst du einen längeren Text abschreiben, pro Minute mindestens 100 Anschläge tippen und eine Fehlerquote von maximal 2% erreichen.

Das Zertifikat kannst du deinen Bewerbungsschreiben beilegen.

### ***Office Anwendungen***

Du kannst Texte in Word gestalten (Schriftarten, Schriftgrössen, Schrifteffekte, Layout, Tabulatoren, Kopf- und Fusszeilen, Tabellen etc.).

Du kannst eine Power Point Präsentation nützlich aufbauen und einsetzen. Du kannst die Präsentation und die einzelnen Folien korrekt animieren.

Im Kurs, der sich nur mit Office – Anwendungen beschäftigt, lernst du auch das Tabellenkalkulationsprogramm (Excel) kennen, du kannst Berechnungen ausführen lassen, du kannst Daten in geeigneten Diagrammen abbilden.

Wahlfach:	Leitung:	Lektionen/Woche:	Promotion ja/nein:
<b>Schulchor</b>	R. Thommen	1	nein

### Was erwartest du in diesem Wahlfach?

- Es erwartet dich Chorgesang auf einem höheren Niveau.
- Wir üben vorwiegend den mehrstimmigen Chorgesang.
- Wir trainieren auch das „A Cappella-Singen“ (ohne Begleitung).
- Du lernst viele neue Lieder aus verschiedenen Epochen und Stilrichtungen kennen.
- Du arbeitest immer in der Gruppe.
- Du erlebst, wie du als Einzelstimme zu einem tollen Chorerlebnis beitragen kannst.
- Du lernst neue Schüler und Schülerinnen aus verschiedenen Klassen und Stufen kennen.
- Du wirst mit dem Schulchor 2 bis 3 Auftritte im Jahr haben.

### Was lernst du in diesem Wahlfach?

- Du kannst dich als Einzelstimme gut in den Gesamtklang integrieren.
- Du beherrschst die Lieder, deine Stimme, den Text.
- Du übst dich in Genauigkeit.
- Du verbesserst deinen Gesang durch Stimmbildung und Stimmtechnik.
- Du schulst dein Gehör durch das mehrstimmige Singen.
- Du hast die Möglichkeit, als Solosänger oder Solosängerin eine besondere Rolle zu übernehmen (nur die Freiwilligen).
- Und du merkst: Singen macht Spass und ist gut für Leib und Seele.



### An wen richtet sich das Angebot?

Das Angebot richtet sich an alle Schüler und Schülerinnen der 1. – 3. Klasse, die Freude am Singen und an der Musik haben und die ihr Können verbessern wollen. Neu auch an interessierte Sek- oder Realschüler/-innen.



*Gemeinsame Auftritte*

*„A Cappella-Singen“*

*Charts und Hits*

# **Oberstufenchor**

*Von der Einzelstimme zu einem tollen Chorerlebnis*

*Stimmbildung und Stimmtechnik*

*Solos*

*macht Spass und ist gut für Leib und Seele*

**CHUMMAU!!!**